

CONTENU DU KIT

4 panneaux à assembler en aluminium composite 3mm



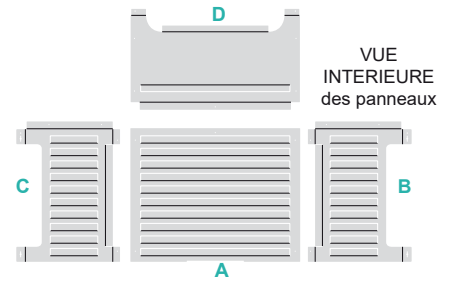
12 Vis
inox M5 peintes



12 Ecrous
anti-retour inox



2 Chevilles
fixation murale



NOTICE MONTAGE GALAXY

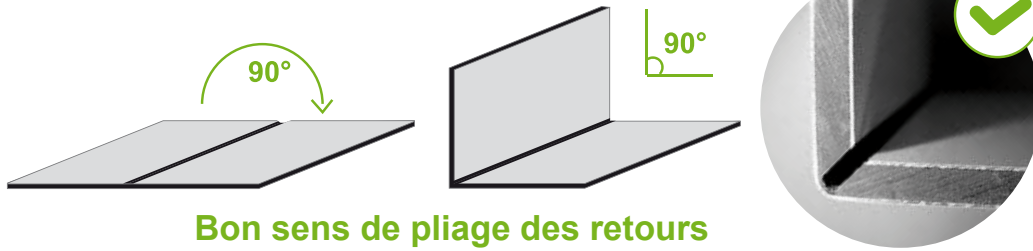
1 personne

Montage
15 min


Fixation murale
10 min

Informations

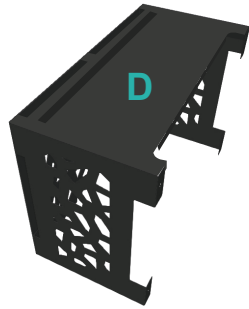
- Face EXTERIEURE = Finition mate
- Face INTERIEURE = gravure n° commande + rainurage noir + finition brillante
- Le bas du panneau A (face avant) comporte une ouverture en bas pour l'évacuation des eaux de votre unité extérieure
- Ne pas déplier les retours déjà formés à 90° !




Assemblage des panneaux



1 Assemblez les 2 côtés
avec la face AVANT



2 Assemblez le
panneau du dessus



3 Les retours arrière des panneaux
latéraux C et B passent devant
les retours du panneau du dessus D



FELICITATIONS ! Votre cache clim est monté !

Merci de regarder **ATTENTIVEMENT**
la vidéo avant le montage
de votre cache clim

Flashez le QR Code
avec votre smartphone



ou Rendez-vous sur la page
www.kachklim.fr/montage-standard



Des conseils lors de votre montage ? Contactez-nous au 0601913824 ou par mail sav@kachklim.fr

Kach Klim décline toute responsabilité en cas de montage défectueux si l'assemblage du cache clim a été effectué avant le visionnage de la vidéo