

CONTENU DU KIT

4 panneaux à assembler en aluminium composite 3mm



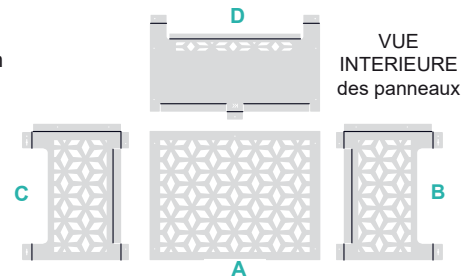
12 Vis
inox M5 peintes



12 Ecrous
anti-retour inox



2 Chevilles
fixation murale

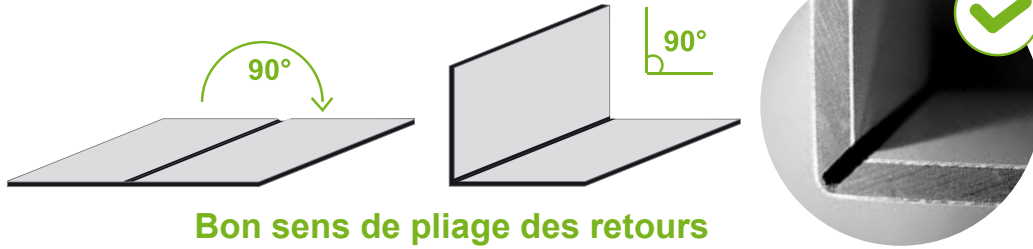


NOTICE MONTAGE STANDARD

1 personne Montage 15 min Fixation murale 10 min


Informations

- Face EXTERIEURE = Finition mate
- Face INTERIEURE = gravure n° commande + rainurage noir + finition brillante
- Le bas du panneau A (face avant) comporte une ouverture en bas pour l'évacuation des eaux de votre unité extérieure
- Ne pas déplier les retours déjà formés à 90° !

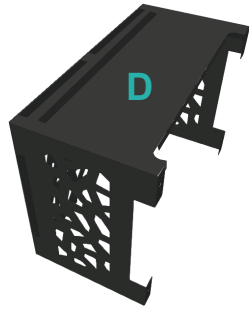


Bon sens de pliage des retours


Assemblage des panneaux



1 Assemblez les 2 côtés avec la face AVANT



2 Assemblez le panneau du dessus



3 Les retours arrière des panneaux latéraux C et B passent devant les retours du panneau du dessus D



FELICITATIONS ! Votre cache clim est monté !

Merci de regarder **ATTENTIVEMENT** la vidéo avant le montage de votre cache clim

Flashez le QR Code avec votre smartphone



ou Rendez-vous sur la page www.kachklim.fr/montage-standard



Des conseils lors de votre montage ? Contactez-nous au 0601913824 ou par mail sav@kachklim.fr

Kach Klim décline toute responsabilité en cas de montage défectueux si l'assemblage du cache clim a été effectué avant le visionnage de la vidéo